


# ADMISSION COMMITTEE FOR PROFESSIONAL COURSES

## DIPLOMA TO DEGREE ADMISSION


### ઓનલાઇન રજીસ્ટ્રેશન

- તમારા વેબ બ્રાઉઝરમાંથી [www.gujacpc.nic.in](http://www.gujacpc.nic.in) વેબસાઇટ ખોલો. વેબસાઇટનું પ્રથમ પેજ નીચે પ્રમાણે દેખાશે.



**Directorate of Technical Education,  
Admission Committee for Professional  
Courses (ACPC), Gujarat**

ACPC Gujarat - Common Registration .



**-Counselling Services**  
Simplifying The Admission Process

Home


### Registered Candidates Sign-In

Counselling: ACPC Gujarat - Common Registration

User Id:

Password:

Security Pin (case sensitive):

Security Pin: 96549G 

[Sign In](#) [Forgot Password ?](#)

[New Candidate Registration](#)

[Forgot User Id](#)

### Important Instructions

- Confidentiality of Password is solely responsibility of the candidate and all care must be taken to protect the password.
- For security reasons, after finishing your work, kindly click the LOGOUT button and close all the windows related to your session.
- Candidates are advised to keep changing the Password at frequent intervals.
- Never share your password and do not respond to any mail which asks you for your Login-ID/Password.

**Caution:** Your IP address  is being monitored for security purpose.

- પ્રથમ વખત રજીસ્ટ્રેશન કરવા માટે **New Candidate Registration** ટેબ પર ક્લિક કરો જેથી તમે તમારી જરૂરી માહિતી ભરી શકશો.
- જો તમે પહેલે થી રજીસ્ટ્રેશન કરેલ હોય તો Login ID અને Password લખીને આગળ વધી શકો છો.
- New Candidate Registration** પર ક્લિક કરવાથી તમને નીચે પ્રમાણેનો સ્ક્રીન દેખાશે.



Directorate of Technical Education,  
Admission Committee for Professional  
Courses (ACPC), Gujarat

ACPC Gujarat - Common Registration

-Counseling Services  
Simplifying The Admission Process

Home

Sign Up Form

Candidate Name as per SSC mark sheet	ISD Code	Mobile No	Email Id
<input type="text"/>	India (91)	Mobile Number	Email Id
<b>Choose your User Id and Password</b>			
User Id	Choose your Password	Confirm Password	
<input type="text"/>	Choose your password as per password policy	Confirm Password	
Security Pin	Security Pin		
<input type="text"/>	S2F581		
<input type="button" value="Submit"/>			

- ઉપરના સ્ક્રીન માં તમારી વ્યક્તિગત માહિતી જેવી કે પ્રવેશાર્થીનું નામ, ISD Code, Mobile નંબર તથા E-mail ID લખો.
- ત્યાર બાદ તમારું User id અને Password નક્કી કરી લખો.(તમે નક્કી કરેલ User id જો બીજા કોઈ એ રજીસ્ટર કરાવેલ હશે તો સોફ્ટવેર તમને બદલવાનું કહેશે.). ત્યારબાદ Security Pin જમાણી બાજુમાં આપેલ ચિત્ર પ્રમાણે લખી SUBMIT બટન ક્લિક કરો.

**User id અને Password સમગ્ર એડમીશન પ્રક્રિયા દરમિયાન યાદ રાખો.**

-  નું બટન ક્લિક કરતા નીચે પ્રમાણે નો સ્ક્રીન જોવા મળશે.

Home

### Sign Up Form

Candidate Name as per SSC mark sheet  ISD Code  Mobile No  Email Id


Choose your User Id and Password **Confirm !!**


User Id  Password

Security Pin  Security Pin

Do you wish to final submit ?

- સોફ્ટવેર તમને ફરી એક વાર પૂછશે કે શું તમે ખરેખર સબમિટ કરવા માગો છો? જો તમારો જવાબ હા હોય તો  નું બટન ક્લિક કરી આગળ વધો.
- નહીતર  પર ક્લિક કરી તમે ભરેલી માહિતી માં સુધારો કરી ફરી સબમિટ કરો.
- હવે સોફ્ટવેર તમને નીચે પ્રમાણે  કે  માટે પૂછશે. જો  ના કરવું હોય તો  પર ક્લિક કરો.

 Directorate of Technical Education,  
Admission Committee for Professional  
Courses (ACPC), Gujarat

 -Counseling Services  
Simplifying The Admission Process

ACPC Gujarat - Common Registration

Home

### Review Page - Sign Up Form

Review the following particulars carefully. If you would like to change any particulars entered, you may do so by pressing 'EDIT' button or press SUBMIT button for final submission.

**Sign Up Details**

Candidate Name	XXXXX	Mobile Number	XXXXXXXXXX
E Mail ID	XXXXXXXXXXXX		

**Account Details**

Your Password (Not shown due to security reasons)

- તમારી ભરેલી માહિતી ફરી એક વાર ચેક કરીને  બટન પર ક્લિક કરો.

**Final Submit**

- પર ક્લિક કર્યા બાદ સોફ્ટવેર તમારા મોબાઇલ નંબર ની ખરાઈ કરવા માટે OTP (One Time Password) મોકલશે.

Directorate of Technical Education,  
Admission Committee for Professional  
Courses (ACPC), Gujarat

ACPC Gujarat - Common Registration

Home

Review Page - Sign Up Form

Verification of Mobile Number is mandatory to get registered successfully.

System has sent One Time Password (OTP) on your mobile no. 991\*\*\*\*960

Note: If you did not receive the OTP, you can resend the OTP by clicking on 'RESEND OTP' link.

Enter Mobile One Time Password (OTP) [.....] RESEND OTP

Security Pin (case sensitive) [W5Q863]

Security Pin [W5Q863] [Refresh]

Verify & Final Submit

- તમારા મોબાઇલમાં આવેલ OTP તથા નીચે ચિત્રમાં દર્શાવેલ સિક્યુરિટી પીન ભરીને બટન પર ક્લિક કરો.

**Verify & Final Submit**

- **Verify & Final Submit** બટન પર ક્લિક કરવાથી તમારા મોબાઇલ પર રજીસ્ટ્રેશન પૂર્ણ થયાનો Confirmation મેસેજ આવશે.

Home

User Id: XXXXXXXX

Candidate Name : XXXXX

You have successfully completed Registration.  
Please note down the UserID shown above for future references.  
Complete your profile.

Click to Login and Complete Profile

- ત્યાર બાદ **Click to Login and Complete Profile** બટન પર ક્લિક કરો.

Click to Login and Complete Profile

બટન પર ક્લિક કરતાં નીચેનો Login સ્ક્રીન ફરીથી દેખાશે.



Directorate of Technical Education,  
Admission Committee for Professional  
Courses (ACPC), Gujarat

ACPC Gujarat - Common Registration

Counselling Services  
Simplifying The Admission Process

Home

Registered Candidates Sign-In

Counselling

ACPC Gujarat - Common Registration

User Id

Password

Security Pin (case sensitive)

Security Pin

96549G



Sign In

Forgot Password ?

New Candidate Registration

Forgot User Id

Important Instructions

- Confidentiality of Password is solely responsibility of the candidate and all care must be taken to protect the password.
- For security reasons, after finishing your work, kindly click the LOGOUT button and close all the windows related to your session.
- Candidates are advised to keep changing the Password at frequent intervals.
- Never share your password and do not respond to any mail which asks you for your Login-ID/Password.

**Caution:** Your IP address is being monitored for security purpose.

- તમારા User ID અને Password નો ઉપયોગ કરી ફરીથી Login કરો.
- Login કર્યા બાદ નીચે પ્રમાણે નો સ્ક્રીન જોવા મળશે. અહીં તમે પ્રવેશ લેવા માટે ઉપલબ્ધ કોર્સ જોઈ શકો છો જેમ કે B.E/B.Tech, B.Pharma/D.Pharma, MBA/MCA Lateral Entry(D to D), ME/ M.Tech/ M.Pharm વગેરે.



Home

Change Password

Logout

Name: rajesh User Id: rajesh1

### Profile Section

- View Registration Details
- Personal Details
- Contact Detail
- Upload Documents/Images
- View Profile

### Dashboard

Apply For My Application

#### Lateral entry to B. Tech (D2D) Counselling 2020

Date : 19/07/2020 to 22/09/2020

Registration  
OPEN

View Instructions

Complete Your Personal Details

#### M. Pharma Counselling 2020

Date : 05/08/2020 to 31/08/2020

Registration  
OPEN

View Instructions

Complete Your Personal Details

#### M. Tech Counselling 2020

Date : 01/08/2020 to 22/08/2020

Registration  
OPEN

View Instructions

Complete Your Personal Details

- सौ प्रथम तो स्क्रीन पर डाबी बाजु देखाता Profile Section में Personal details पर क्लिक करो.

→ View Registration Details

→ Personal Details

→ Contact Detail

→ Upload Documents/Images

→ View Profile

### Personal Details

Candidate Name as per SSC mark sheet

Father Name

Mother Name

Date of Birth

Gender

Nationality

Domicile

Category

### Sub Category Details

Physically Handicapped

EX / IN -Serviceman

Tuition Fee Waiver

Percentage of Disability

### Other Information

Family Annual Income

Free Ship Card

SAVE & NEXT

## Personal Details:

- તમારું નામ, પિતાનું નામ, માતાનું નામ, જન્મતારીખ, પુરુષ/સ્ત્રી, રાષ્ટ્રીયતા, રાજ્યતથા જાતિની વિગતો ભરો.  
(SEBC/SC/ST/EWS કેટેગરી માટેતમારી પાસે જાતિ દર્શાવતું માન્ય પ્રમાણપત્ર હોવું જરૂરી છે).

#### Sub Category Details:

- **Physically Handicapped:**જો તમે ૪૦% કરતા વધુ Physically Handicapped હોય તો YES લખો અનેPercentage of Disability માં અક્ષમતાનું પ્રમાણટકામાં લખો(માન્ય સિવિલ સર્જન નું પ્રમાણપત્ર જરૂરી છે).
- **Ex-Service Man:**જો તમારા પિતા Ex-Service Manહોય તોYES લખો.
- **Tuition Fee Waiver:**જો તમારી વાર્ષિક ફેમીલી આવક ૮ લાખ કરતા ઓછી હોય તોYESલખો.  
(માન્યઆવકનું પ્રમાણપત્ર જરૂરી છે.)

#### Other Information:

- **Family Annual Income:**તમારા કુટુંબની વાર્ષિક આવક લખો
- **Free Ship Card:**જોતમેSCકેST કેટેગરીમાં હોય અને કુટુંબની વાર્ષિક આવક ૨.૫ લાખ કરતા ઓછી હોય તો YES લખો.(માન્યઆવકનું પ્રમાણપત્ર જરૂરી છે.)

Personal Details ભર્યા બાદ **SAVE & NEXT** પર ક્લિક કરો.

- **SAVE & NEXT** કરતાનીચેપ્રમાણે સ્ક્રીનદેખાશે.



Profile Section

- View Registration Details
- View /Edit Personal Details
- View /Edit Contact Detail
- Upload Documents/Images**
- View Profile

Upload Documents/Images

S.No.	Document Type	Document Specifications	Document Number	Upload
1	Photograph	Document Format: jpg Min Size (KB): 10 Max Size (KB): 100	NA	<input type="button" value="Choose File"/> No file chosen
2	Date of Birth Certificate	Document Format: pdf Min Size (KB): 10 Max Size (KB): 200	Document Number	<input type="button" value="Choose File"/> No file chosen

UPLOAD THE RELEVANT DOCUMENT

PHOTOGRAPH : RECENT PASSPORT SIZE

DATE OF BIRTH : SCHOOL LEAVING CERTIFICATE/SSC CERTIFICATE/AADHAR

PREVIOUS

Submit and Preview

DOCUMENT NUMBER : SCHOOL GR NUMBER  
/CERTIFICATE NUMBER/AADHAR NUMBER

Disclaimer:

The site is designed and hosted by NIC, contents are provided by the ACPC Gujarat. In case of any clarification please contact ACPC Gujarat.



## Upload Documents/images:

- બટન પર ક્લિક કરી તમારો હાલનો પાસપોર્ટ સાઈઝનો ફોટોગ્રાફ Upload કરો.
- બટન પર ક્લિક કરી જન્મતારીખ દર્શાવતું શાળા છોડ્યાનું પ્રમાણપત્ર કે SSC પ્રમાણપત્રકે આધાર કાર્ડ ગમે તે એક Upload કરો.

## Document Number:

- જો શાળા છોડ્યાનું પ્રમાણપત્ર Upload કર્યું હોય તો શાળાનો **GR NUMBER** લખવો
- જો SSC પ્રમાણપત્ર Upload કર્યું હોય **Certificate Number** લખવો
- જો આધાર કાર્ડ Upload કર્યું હોય તો આધાર નંબર લખવો
- હવે  બટન પર ક્લિક કરો.
- કરતા તમને Dashboard પર તમારો Application number દેખાશે. આ નંબર સાચવીને યોગ્ય જગ્યાએ લખી રાખો.
- હવે Home બટન પર ક્લિક કરતા નીચે પ્રમાણે નું પેજ દેખાશે. આ પેજ માં **“Lateral entry to B.E./B.Tech (D2D) counselling”** માં **Click Here to Apply** પર ક્લિક કરી તમારી માહિતી ભરવા આગળ વધો.





Profile Section

- View Registration Details
- View /Edit Personal Details
- View /Edit Contact Detail
- View /Edit Upload Documents/Images
- View Profile

Dashboard

Apply For My Application

Lateral entry to B.E./B. Tech (D2D) Counselling

Date : 19/07/2020 to 22/09/2020

Registration  
OPEN

View Instructions

Click Here to Apply

M. Pharma Counselling 2020

Date : 05/08/2020 to 31/08/2020

Registration  
OPEN

View Instructions

Click Here to Apply

M. Tech Counselling 2020

Date : 01/08/2020 to 22/08/2020

Registration  
OPEN

View Instructions

Click Here to Apply

Click Here to Apply પર ક્લિક કરતા નીચે પ્રમાણે નો સ્ક્રીન દેખાશે

Available Services

- View Registration Details
- Application Form
- Qualification Details
- Competitive Exam Details
- Contact Detail
- Upload Documents/Images
- Preview & Final Submit
- Pay Registration Fee

Verify Mobile No. & Email Id

- Mobile Number Verified
- Verify Email Id

Contact Us

✉ info@jacpcidce.ac.in

Application Forms	Status
Registration Form	Completed
Application Form	Incomplete
Qualification Details	Incomplete
Competitive Exam Details	Incomplete
Contact Detail	Incomplete
Upload Documents/Images	Incomplete
Final Submit	Incomplete
Pay Registration Fee	Incomplete

**DASHBOARD STATUS OF DEGREE ENGINEERING. YOU NEED TO COMPLETE THE DETAILS.**

You have successfully Registered.  
Please note down the Application Number for future references.  
**Application Number: 20119011000034**  
Kindly fill the detailed Application Form to complete the Registration Process.

**NOTE DOWN APPLICATION NUMBER FOR FUTURE REFERENCE.**

[Application Form](#)

- Dashboard માં Status કોલમ માં ઘણી બાબતો incomplete દેખાશે.
- આ વિગતો ભરવા માટે [Application Form](#) પર ક્લિક કરો.
- [Application Form](#) પર ક્લિક કરતા નીચેનો સ્ક્રીન દેખાશે.

## Available Services

- View Registration Details
- Application Form
- Qualification Details
- Contact Detail
- Upload Documents/Images
- Preview & Final Submit
- Pay Registration Fee

## Verify Mobile No. &amp; Email Id

- Mobile Number Verified
- Verify Your Email Id

## Contact Us

✉ info@jacpcldce.ac.in

Member Secretary Admission Committee for  
Professional Courses Admission Building, Nr. Library, L.  
D. College of Engg. Campus, Ahmedabad- 380015  
India.

☎ 7926300360

## Application Form

Candidate Name	rajesh
Father Name	ij
Mother Name	ij
DOB	02 January (01) 2008
Gender	Male
Nationality	Indian
Domicile	Andhra Pradesh
Category	General

## Sub Category Details

Ex-Servicemen	Yes
Physically Handicapped	Yes
Tuition Fee Waiver	Yes
Percentage of Disability	45

## Other Information

Family Annual Income	0.1 lakh to 2.5 lakh
----------------------	----------------------

SAVE & NEXT

तमारी विगतो यकासी SAVE & NEXT अटन पर क्लिक करो.

SAVE & NEXT अटन पर क्लिक करता Qualification Details नुं पेज भुवशे.

## Available Services

- View Registration Details
- View/Edit Application Form
- Qualification Details
- Contact Detail
- Upload Documents/Images
- Preview & Final Submit
- Pay Registration Fee

## Verify Mobile No. &amp; Email Id

- Mobile Number Verified
- Verify Your Email Id

## Qualification Details

 Diploma Marks Details

Passing Status	Passing Month	Passing Year
--Select--	--Select--	--Select--
Branch	Qualification Exam State	Board/University
--Select--	--Select--	--Select--
Enrollment No/Seat No/PNR No	Institute Name	

PREVIOUS

SAVE & NEXT

Qualification Detailsमां नीये प्रमाणे विगतो भरो.

### Diploma Marks Details:

**Passing Status:** जो रिजल्टडोय अने पास थयेव डोय तो PASSED अनेना आव्युं डोय तो Appearing पसंद करो.

**Passing Month:** जो रिजल्टडोय तो पास कर्यांनो मखिनो पसंद करो. नडीतर संबवित मखिनो पसंद करो

**Passing Year:** जो रिजल्टडोय तो पास कर्यांनुं वर्षपसंद करो. नडीतर संबवित वर्ष पसंद करो.

**Branch :** તમારી ડીપ્લોમાની બ્રાંચ પસંદ કરો. જો તમારી બ્રાંચ લીસ્ટમાં ન હોય તો લીસ્ટમાંથી  પસંદ કરો અને Other Branch માં તમારી બ્રાંચ નું નામ લખો.

**Qualification Exam State:** જે રાજ્ય માંથી પરીક્ષા પાસ કરી હોય તે રાજ્ય નું નામ લખો.

**Board/University :** તમારી ડીપ્લોમાની Board/University પસંદ કરો. જો તમારી Board/University લીસ્ટમાં ન હોય તો લીસ્ટમાંથી  પસંદ કરો.

**Enrollment No/Seat No/PNR No :** અહીં તમારો ડીપ્લોમાનો Enrollment No/Seat No/PNR No લખો

**Institute Name:** તમારી ડીપ્લોમાની Institute નું નામ લખો

ઉપરની માહિતી ભર્યા બાદ **SAVE & NEXT** પર ક્લિક કરો.

**SAVE & NEXT** પર ક્લિક કરતા Contact Details નું પેજ ખુલશે.

Home Dashboard Change Password Logout

Name: rajesh Application No: 201190710012

#### Available Services

- View Registration Details
- View/Edit Application Form
- View/Edit Qualification Details
- Contact Detail**
- Upload Documents/Images
- Preview & Final Submit
- Pay Registration Fee

#### Verify Mobile No. & Email Id

- Mobile Number Verified
- Verify Your Email Id

#### Contact Us

info@jacpcldce.ac.in

Member Secretary Admission Committee for Professional Courses Admission Building, Nr. Library, L. D. College of Engg. Campus, Ahmedabad- 380015 India.

7926300360

#### Contact Details

##### Correspondence Address

Premise No./Name	Sub Locality/Colony (Optional)	
<input type="text" value="s"/>	<input type="text" value="sdsda"/>	
Locality/City/Town/Village	Country	
<input type="text" value="sad"/>	<input type="text" value="India"/>	
State	District	
<input type="text" value="Andaman And Nicobar Islands"/>	<input type="text" value="NICOBAR"/>	
Pin Code	ISD Code	Alternate Contact Number (Optional)
<input type="text" value="651652"/>	<input type="text" value="91"/>	<input type="text" value="1262162112"/>
Alternate Email Id (Optional)		
<input type="text"/>		
<b>Permanent Address</b>		
<input checked="" type="checkbox"/> Same As Correspondence Address		

**PREVIOUS SAVE & NEXT**

તમારી માહિતી ચકાસી **SAVE & NEXT** પર ક્લિક કરો.

● **SAVE & NEXT** પર ક્લિક કરતા Document Upload કરવા માટેનું પેજ ખુલશે.

## Available Services

- View Registration Details
- View/Edit Application Form
- View/Edit Qualification Details
- View/Edit Contact Detail
- Upload Documents/Images
- Preview & Final Submit
- Pay Registration Fee

## Verify Mobile No. &amp; Email Id

- Mobile Number Verified
- Verify Your Email Id

## Contact Us

✉ info@jacpcidce.ac.in

📍 Member Secretary Admission Committee for Professional Courses Admission Building, Nr. Library, L. D. College of Engg. Campus, Ahmedabad- 380015 India.

☎ 7926300360

## Upload Documents/Images

S.No.	Required Document	Document Specifications	Document Number/Id	Upload
1	Person with Disability (PwD) Certificate	Document Format: PDF Min Size (KB): 10 Max Size (KB): 200	<input type="text" value="Document Number/Id"/>	<input type="button" value="Choose File"/> No file chosen
2	Income Certificate	Document Format: PDF Min Size (KB): 10 Max Size (KB): 200	<input type="text" value="Document Number/Id"/>	<input type="button" value="Choose File"/> No file chosen
3	Defence Certificate	Document Format: PDF Min Size (KB): 10 Max Size (KB): 200	<input type="text" value="Document Number/Id"/>	<input type="button" value="Choose File"/> No file chosen
4	SC Category Certificate	Document Format: PDF Min Size (KB): 10 Max Size (KB): 200	<input type="text" value="Document Number/Id"/>	<input type="button" value="Choose File"/> No file chosen
5	Free Ship Card Certificate	Document Format: PDF Min Size (KB): 10 Max Size (KB): 200	<input type="text" value="Document Number/Id"/>	<input type="button" value="Choose File"/> No file chosen
6	Diploma Certificate	Document Format: PDF Min Size (KB): 10 Max Size (KB): 200	<input type="text" value="Document Number/Id"/>	<input type="button" value="Choose File"/> No file chosen



## Upload Documents/images :

1. **Person with Disability (PwD) Certificate:**  ક્લિક કરી ને સિવિલ સર્જન પાસેથી મેળવેલું શારીરિક અક્ષમતાનું પ્રમાણપત્રની સ્કેન કોપી Upload કરો.
2. **Income Certificate :**  ક્લિક કરી ને આવકના પ્રમાણપત્રની સ્કેનકોપી Upload કરો.
3. **Defence Certificate:**  ક્લિક કરીને Commanding Officer(In-service) અથવા District Sainik Welfare Board (Ex-servicemen) પાસેથી મેળવેલ પ્રમાણપત્રની સ્કેન કોપી Upload કરો.
4. **Category Certificate :**  બટન પર ક્લિક કરી જાતિ પ્રમાણપત્રની સ્કેન કોપી Upload કરો.
5. **Free Ship Card Certificate:**  ક્લિક કરીને SC/ST ઉમેદવારે Free Ship Cardની સ્કેન કોપી Upload કરવી. જો Free Ship Card Certificateના હોય તો ર.પ લાખ કરતા ઓછી કૌટુંબિક આવક દર્શાવતું માન્ય આવકનું પ્રમાણપત્ર Upload કરો.
6. **Diploma Certificate :**  ક્લિક કરીને Diploma Certificateની સ્કેન કોપી Upload કરો. જો રીઝલ્ટ ન જાહેર થયેલ હોય તો છેલ્લી માર્કશીટની સ્કેન કોપી Upload કરો.



#### Available Services

- View Registration Details
- View/Edit Application Form
- View/Edit Qualification Details
- View/Edit Competitive Exam Details
- View/Edit Contact Detail
- Upload Documents/Images**
- Preview & Final Submit
- Pay Registration Fee

#### Verify Mobile No. & Email Id

- Mobile Number Verified
- Verify Email Id

#### Contact Us

info@jacpcdoe.ac.in

Member Secretary Admission Committee for Professional Courses  
Admission Building, Nr. Library, L. D. College of Engg.  
Campus Ahmedabad-380015 India.

7926300360




#### Upload Documents/Images

S.No.	Required Document	Document Specifications	Document Number/Id	Upload
1	Category Certificate	Document Format: PDF Min Size (KB): 10 Max Size (KB): 200	1245/124/2	<input type="button" value="Choose File"/> sc_st_eng.pdf
2	Person with Disability (PwD) Certificate	Document Format: PDF Min Size (KB): 10 Max Size (KB): 200	124	<input type="button" value="Choose File"/> anne-1_PH.pdf
3	12th Marksheet/Certificate	Document Format: PDF Min Size (KB): 10 Max Size (KB): 200	64958	<input type="button" value="Choose File"/> HSC Marksheet.pdf
4	Income Certificate	Document Format: PDF Min Size (KB): 10 Max Size (KB): 200	248/458/15	<input type="button" value="Choose File"/> income_eng.pdf

ENTER VALID CERTIFICATE / DOCUMENT NUMBER

MARKSHEET OR HALL TICKET OR CERTIFICATE NUMBER

- હવે ઉપરના સ્ક્રિનશોટ માં દર્શાવ્યા પ્રમાણે ત્રીજી કોલમ માં દરેક upload કરેલ document નો નંબર લખો.
- જો તમારા ડોક્યુમેન્ટ ની સાઈઝ કોલમ ૨ માં દર્શાવેલ મહત્તમ સાઈઝ કરતા વધુ હશે તો ડોક્યુમેન્ટ upload નહિ થાય.
- બધી જ માહિતી ભર્યા બાદનીચે આપેલ બટન **Submit and Preview** ક્લિક કરો.
- Submit and Preview** ક્લિક કરવા થી નીચે પ્રમાણેનો સ્ક્રીન જોવા મળશે. અહીં દર્શાવેલ સ્ક્રીન માં તમારે upload કરેલા Document ને સ્વપ્રમાણિત કરવાના છે.

S.No.	Required Document	Preview	Check & Verify
1	Category Certificate	<p>File Name: <b>sc_guj.pdf</b> Document Number/Id: 124/245/1</p>  <p><a href="#">Click Here For Large View</a></p>	<input checked="" type="checkbox"/> Self Verified <div style="border: 1px solid black; padding: 5px; width: fit-content;"> <p>CHECK UPLOADED DOCUMENT, VERIFY IT AND CLICK ON THE SELF VERIFY FOR ALL UPLOADED DOCUMENT.</p> </div>
2	Person with Disability (PwD) Certificate	<p>File Name: <b>anne-1_PH.pdf</b> Document Number/Id: 457/458/1</p>  <p><a href="#">Click Here For Large View</a></p>	<input checked="" type="checkbox"/> Self Verified
3	12th Marksheet/Certificate	<p>File Name: <b>HSC MARK NEW.pdf</b> Document Number/Id: 064958</p> 	<input checked="" type="checkbox"/> Self Verified

- સ્વ પ્રમાણિત કરવા માટે છેલ્લી કોલમ Check and Verify માં દરેક upload કરેલા ડોક્યુમેન્ટ માટે Self Verifiedનું ચેક બોક્ષ  Self Verified ટીક કરો.

6	WESM Certificate	guj/esm/1/4	<p>Click Here For Large View</p> <p>Se. No.:</p> <p><b>Certificate</b></p> <p>This is to certify that Shri / M/s _____ is  a Son/Daughter of Ex-serviceman No. _____ Rank _____  Name _____ Identity Card No. _____</p> <p>Click Here For Large View</p>
7	Free Ship Card Certificate	654/78/2	<p>Photo</p> <p>સાચા સેવા : સંસ્કૃતિ સહી</p> <p>સહી</p> <p>પુસ્તક નંબર</p> <p>ખર્ચ નું પ્રમાણભર</p> <p>સહ વચ્ચે સેવા નંબર :</p> <p>ક્રમ નં _____ 4 ઠીક</p> <p>દી નં _____ પુસ્તક નંબર નું સહી નંબર નું _____</p> <p>સહી નંબર ( _____ )</p> <p>પુસ્તક નંબર</p> <p>Click Here For Large View</p>

**VERIFY ALL THE DETAILS , SUBMIT THE DECLARATION AND  
CLICK ON SAVE AND FINAL SUBMIT.  
ONCE SUBMITTED THE DETAILS CAN NOT BE ALTERED.**


**Declaration**

I hereby declare that all the particulars given by me in this form are true to the best of my knowledge and belief. Any mistake / misinformation, detected at the time of admission or at any stage in future, will result in the cancellation of admission. I have read the information bulletin and understood all the procedures.


- ત્યાર બાદ તમારીબધી જ માહિતી ચકાસી લો અને નીચે આપેલ Declaration વાંચી-સમજી તેના ચેકબોક્ષ માં ટીક કરો.તથા છેલ્લે  બટન પર ક્લિક કરો.

SAVE & FINAL SUBMIT

બટન પર ક્લિક કર્યા બાદ રજીસ્ટ્રેશન ફી ભરવા માટેનું પેજ ખુલી જશે.



Directorate of Technical Education, Admission Committee for Professional Courses (ACPC), Gujarat  
B.E/B.Tech Counselling 2020



Counseling Services  
Simplifying The Admission Process

Home Dashboard Change Password Logout

Name: Soni Tushar Arvind Login ID: 20119011000034

Available Services

- View Filled Form
- Pay Registration Fee

Verify Mobile No. & Email Id

- Mobile Number Verified
- Verify Email Id

Contact Us

Member Secretary Admission Committee for Professional Courses  
Admission Building, Nr. Library, L. D. College of Engg.  
Campus Ahmedabad- 380015 India.

Application Forms	Status
Registration Form	Completed
Application Form	Completed
Qualification Details	Completed
Competitive Exam Details	Completed
Contact Detail	Completed
Upload Documents/Images	Completed
Final Submit	Completed
Pay Registration Fee	Incomplete

Please note down the Application Number for future references.  
Application Number: 20119011000034

Pay Registration Fee

**YOU NEED TO PAY REGISTRATION FEES ONLINE THORUGH AVAILABLE MODE LIKE UPI / CREDIT CARD / DEBIT CARD / NETBANKING.  
YOU WILL IMMIDIATELY RECEIVE CONFIRMATION SMS AND E-MAIL ONCE THE PAYMENT SUCESSFUL.**

- Pay Registration Fee પર ક્લિક કરીને તમે CREDIT CARD/ DEBIT CARD/ NETBANKING કે UPI દ્વારા રજીસ્ટ્રેશન ફી ભરી શકો છો. ફી ભરાઈ ગયા બાદ તમારી રજીસ્ટ્રેશન પ્રક્રિયા સંપૂર્ણ થાય છે.

**યાદ રાખો : તમારો Application Number તથા User ID અને**

**Password સાચવીને રાખો.**